



InfoStream

ИНФОРМАЦИОННЫЙ ПРОДУКТ - INFOSTREAM RATING

М Е Д И А – Р Е Й Т И Н Г
У К Р А И Н С К И Х Б А Н К О В
2 0 0 7

СРАВНИТЕЛЬНЫЙ АНАЛИЗ

УПОМИНАЕМОСТИ УКРАИНСКИХ БАНКОВ

В ЭЛЕКТРОННЫХ СРЕДСТВАХ МАССОВОЙ ИНФОРМАЦИИ

ЗА ПЕРИОД С 01.01.2007 ПО 31.12.2007

СОДЕРЖАНИЕ

ВВЕДЕНИЕ	3
1. РЕЗУЛЬТАТЫ АНАЛИЗА МЕДИА-ПРИСУТСТВИЯ УКРАИНСКИХ БАНКОВ В ЭЛЕКТРОННЫХ СМИ	
1.1 Банки, вошедшие в первый десяток медиа-рейтинга	4
1.2 Банки, вошедшие во второй десяток медиа-рейтинга	6
1.3 Банки, вошедшие в третий десяток медиа-рейтинга.....	7
1.4 Банки, вошедшие в четвёртый и пятый десятки медиа-рейтинга	8
1.4 Упомянутость украинских банков в 2007 году по группам (I, II, III)	11
2. РЕЗУЛЬТАТЫ АНАЛИЗА МЕДИА-ПРИСУТСТВИЯ НАЦИОНАЛЬНОГО БАНКА УКРАИНЫ И КРУПНЕЙШИХ БАНКОВСКИХ СТРУКТУР	13
3. УСЛОВИЯ СОСТАВЛЕНИЯ ГОДОВОГО МЕДИА-РЕЙТИНГА	14
4. ТАБЛИЦЫ К ГОДОВОМУ МЕДИА-РЕЙТИНГУ УКРАИНСКИХ БАНКОВ	
4.1 Количество публикаций самых упоминаемых украинских банков в электронных СМИ в 2007 году (ТОП-50).....	16
4.2 Динамика медиа-присутствия украинских банков в электронных СМИ в 2007 году по сравнению с 2006 годом (ТОП-50).....	18
4.3 Количество публикаций с упоминанием НБУ, АУБ и УКБС в электронных СМИ в 2007 году	19
4.4 Динамика медиа-присутствия НБУ, АУБ и УКБС в электронных СМИ в 2007 году по сравнению с 2006 годом.....	19

ВВЕДЕНИЕ

Информационным центром "ЭЛВИСТИ" проведен анализ упоминаемости украинских банков в средствах массовой информации, представленных в сети Интернет, в течение 2007 года. Для проведения анализа использовалась система автоматического мониторинга новостей **InfoStream**, разработанная в ИЦ "ЭЛВИСТИ" (<http://infostream.ua>).

Всего за 2007 год было проанализировано **12 303 220** публикаций из интернет-СМИ на украинском и русском языках.

В течение года количество источников, из которых анализировалась информация, увеличилось на **642 web-сайта (24,5%)** - с **2621** (начало января 2007 г.) до **3263** (конец декабря 2007 г.).

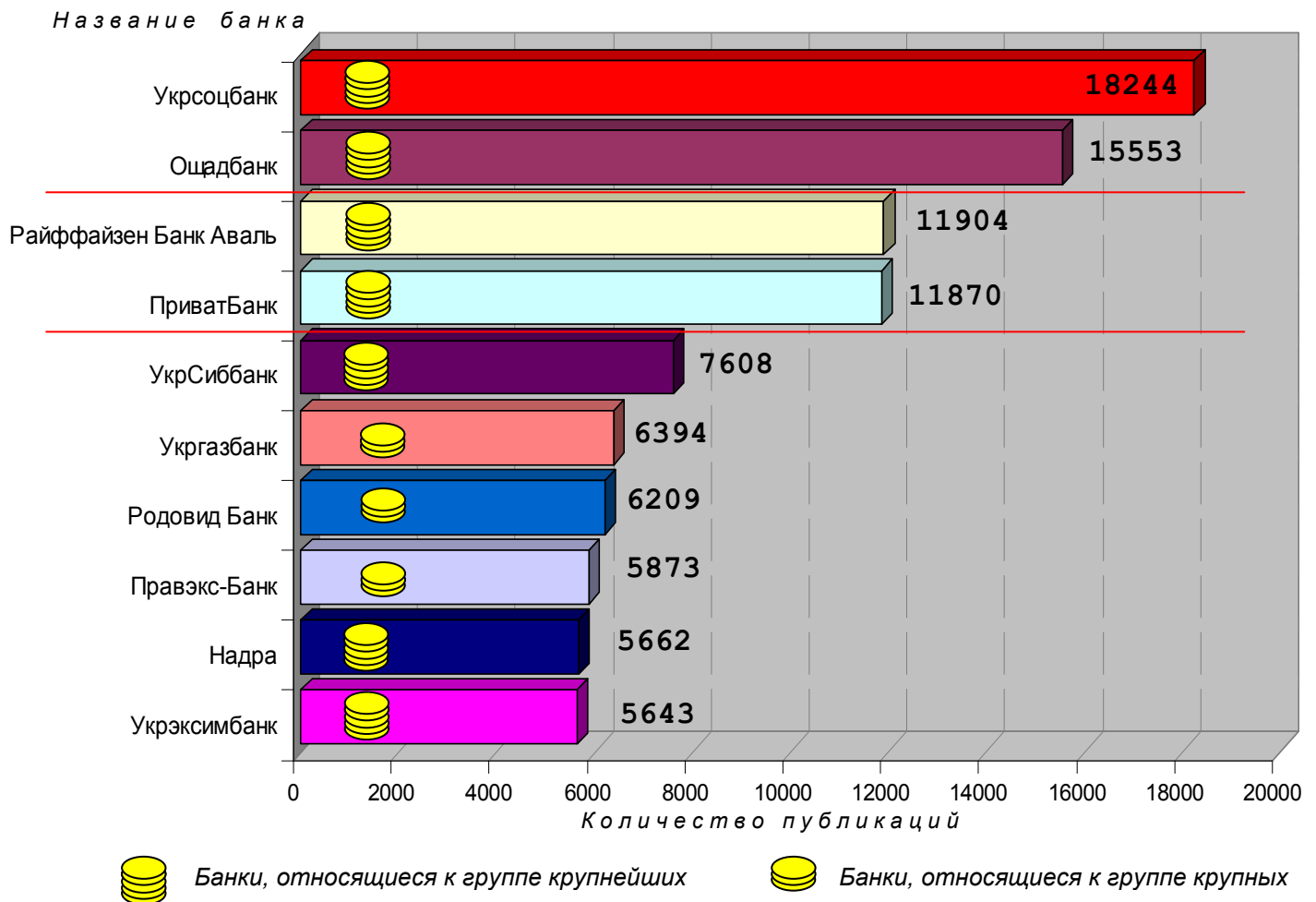
1. РЕЗУЛЬТАТЫ АНАЛИЗА МЕДИА-ПРИСУТСТВИЯ УКРАИНСКИХ БАНКОВ В ЭЛЕКТРОННЫХ СМИ

1.1 Банки, вошедшие в первый десяток медиа-рейтинга

Как и в прошедшем году, возглавили рейтинг упоминаемости в 2007 году крупнейшие банки Украины (с активами более 5 млрд. грн., согласно классификации НБУ на 2007 год), а состав пятерки лидеров упоминаемости в новостном сегменте Интернет в 2007 году остался практически таким же, каким он был в 2006 году. Данные о количестве упоминаний и динамике изменения упоминаемости украинских банков, продемонстрировавших наилучшее медиа-присутствие в 2007 году приведены в Табл. 1 (Стр. 16) и Табл. 2 (Стр. 18).

ДИАГРАММА 1

Диаграмма упоминаемости банков десятки лидеров медиа-рейтинга



Несмотря на незначительное уменьшение количества публикаций по сравнению с 2006 годом лидером медиа-рейтинга второй год подряд стал **"Укрсоцбанк"**. По результатам анализа интернет-СМИ в 2007 году упоминание этого банка было зафиксировано в 18244 публикациях, что на 1,86%, меньше аналогичного показателя 2006 года. С учетом публикаций на собственном интернет-ресурсе (<http://www.ukrsotsbank.com>), общее количество публикаций с упоминанием "Укрсоцбанка" составило за год более 19 тыс. публикаций.

Занимавший в прошлом медиа-рейтинге четвертое место "**Ощадбанк**" в 2007 году занял вторую позицию рейтинга, потеснив "Райффайзен Банк Аваль" и "ПриватБанк". Всего в течение года упоминание "Ощадбанка" было зафиксировано в 15553 публикациях, что на 4253 публикаций (37,6%) больше, чем в 2006 году.

"**Райффайзен Банк Аваль**", уменьшивший своё медиа-присутствие в 2007 году по сравнению с 2006 годом на 5,4% (до 11904 публикаций), занял третье место. С учетом публикаций на собственном интернет-ресурсе банка (<http://www.aval.ua>), общее количество публикаций с упоминанием "Райффайзен Банка Аваль" составило за год 12215 публикаций, что значительно меньше по сравнению с 2006 годом, когда этот банк упоминался в почти что 22 тыс. публикациях.

"**ПриватБанк**", занимавший третье место рейтинга упоминаемости в 2006 году, также показал незначительное (на 3,8%) снижение медиа-активности в 2007 году (количество публикаций с упоминанием "ПриватБанка" составило 11870), занял четвертое место.

Как и в предыдущем году, в десятку лидеров медиа-рейтинга в 2007 году вошли сразу три крупных украинских банка (согласно классификации НБУ на 2007) – к "**Правэкс-Банку**", который входил в первую десятку самых упоминаемых банков 2006 года, присоединились "**Укргазбанк**" и "**Родовид Банк**". По сравнению с 2006 годом медиа-присутствие банков "Укргазбанк" и "Родовид Банк" увеличилось в 1,5–2 раза (Табл. 2).

По итогам 2007 года десятку наиболее упоминаемых в электронных СМИ украинских банков оставили два украинских банка – "**Форум**" и "**Хрещатик**", оказавшиеся во втором десятке медиа-рейтинга.

Общее количество публикаций с упоминанием всех банков десятки лидеров в 2007 году составило почти 95 тыс. публикаций, что менее чем на 3% больше аналогичного показателя 2006 года (92,5 тыс.). Для сравнения, упоминания замыкающего десятку лидеров медиа-рейтинга в 2006 года банка "Форум" встречались в 4637 публикациях, а упоминания замыкающего десятку лидеров медиа-рейтинга в 2007 году "Укрэксимбанка" встречались в 5643 публикациях.

Можно выделить несколько групп в рамках которых находятся банки с незначительной разницей в количестве упоминаний. К первой группе можно отнести "**Укрсоцбанк**" и "**Ощадбанк**", упоминаемость которых значительно превышает упоминаемость всех остальных анализируемых банков. Ко второй группе можно отнести "Райффайзен Банк Аваль" и "ПриватБанк" разница упоминаемости между которыми не превышает 1%, в то время как разница по отношению к "**Укрсоцбанку**" составляет почти 35% для каждого из банков. (Диагр. 1).

Среднее количество публикаций для банков первого десятка медиа-рейтинга в 2007 году почти такое же как и в 2006 и составило порядка 25 публикаций за один день.

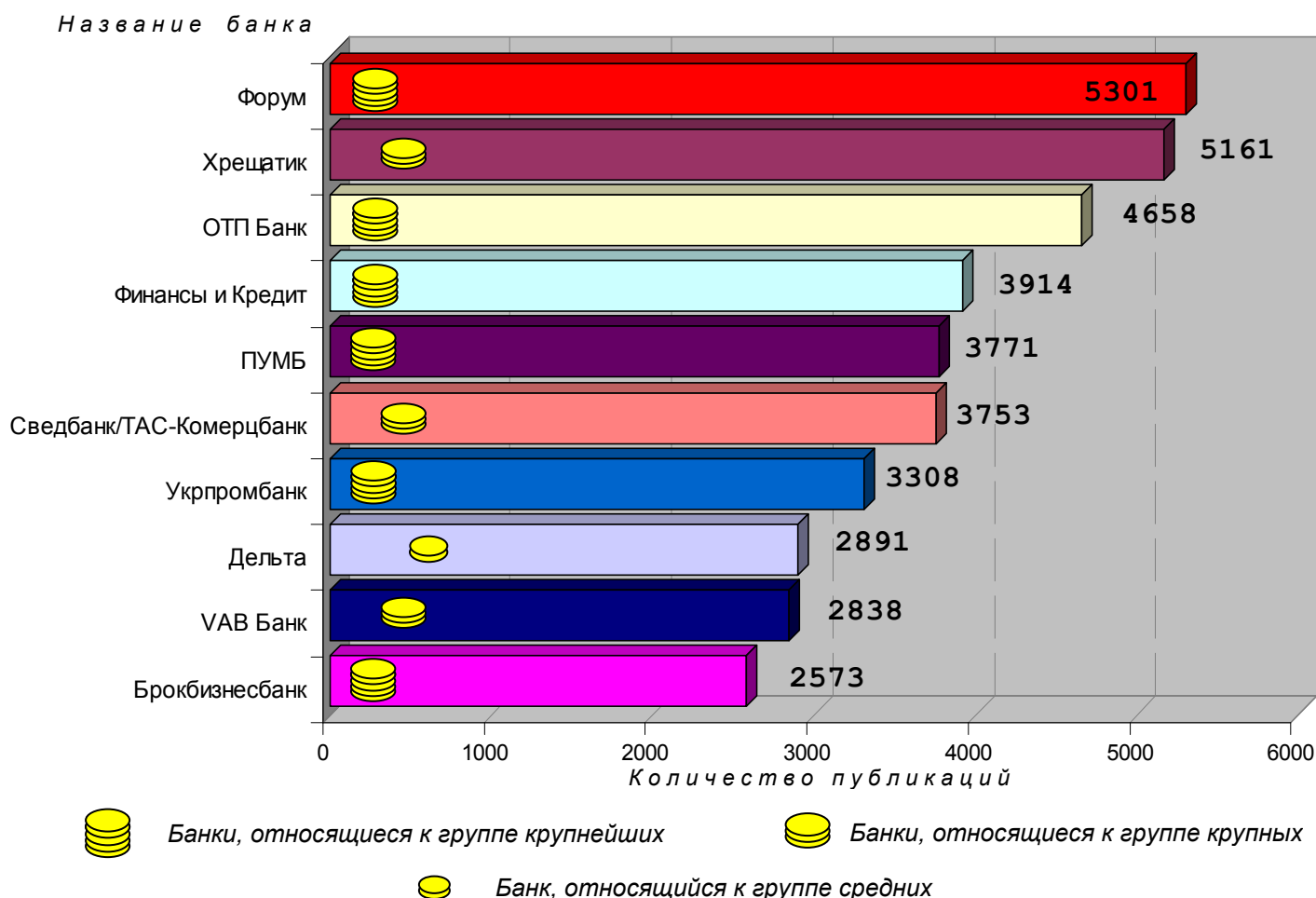
1.2 Банки, вошедшие во второй десяток медиа-рейтинга

Во второй десяток годового медиа-рейтинга вошло шесть крупнейших украинских банков ("Форум", "ОТП Банк", "Финансы и Кредит", ПУМБ, "Укрпромбанк" и "Брокбизнесбанк"), три крупных банка (с активами более 2 млрд. грн.) – "Хрещатик", "Сведбанк/ТАС-Комерцбанк" и "VAB Банк", а также один банк из группы средних (с активами более 700 млн. грн.) – "Дельта".

Четыре банка, вошедшие во второй десяток, улучшили свои позиции в рейтинге по сравнению с 2006 годом: "Сведбанк"/"ТАС-Комерцбанк" (+1), "Укрпромбанк" (+1), "Дельта" (+6), "VAB Банк" (+1). Два банка продемонстрировали стабильность – "Финансы и Кредит" и "Первый Украинский Международный банк" заняли в рейтинге те же самые места, что и в 2006 году (четырнадцатая и пятнадцатая позиции соответственно). Из первого десятка 2006 года во второй сместились банки "Форум" (-1) и "Хрещатик" (-3), на одну позицию опустился и "ОТП Банк" (-1), а замкнул второй десяток самых упоминаемых украинских банков "Брокбизнесбанк" (-4 позиции).

ДИАГРАММА 2

Диаграмма упоминаемости банков, вошедших во второй десяток медиа-рейтинга



В отличие от банков первого десятка, разница в количестве упоминаний банков второго десятка оказалась менее значительной и менее выраженной. На фоне относительно незначительной разницы в количестве упоминаний банков второго десятка медиа-рейтинга (в среднем – 303 публикации, 7,6%) можно выделить две группы банков, имеющих сопоставимые показатели медиа-присутствия: "Первый Украинский Международный банк" и "Сведбанк" ("ТАС-Комерцбанк"); а также банки "Дельта" и "VAB Банк" (Диагр. 2).

Среднее количество публикаций для банков второго десятка медиа-рейтинга незначительно увеличилось по сравнению с 2006 годом и составило чуть больше 10 публикаций в день (9 в 2006 году). Для банков, вошедших во второй десяток, разница между количеством упоминаний банка, располагающегося в начале десятка, и банком, замыкающим десяток, составляет немногим более чем 2 раза.

1.3 Банки, вошедшие в третий десяток медиа-рейтинга

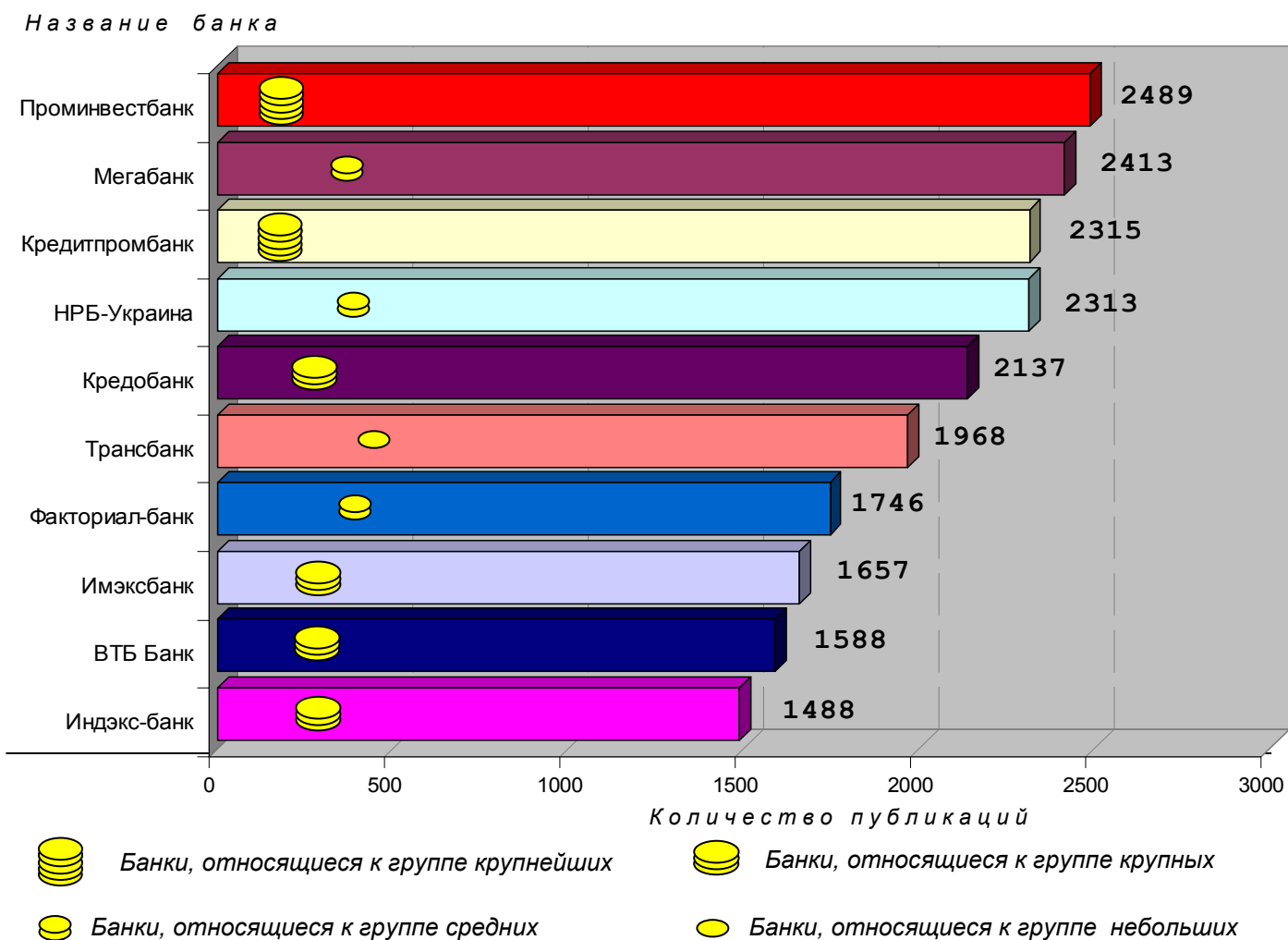
В третий десяток медиа-рейтинга за 2007 год вошло два банка из группы крупнейших "Проминвестбанк" и "Кредитпромбанк", четыре банка из группы крупных (группа II): "Кредобанк", "Имэксбанк", "ВТБ Банк" и "Индэкс-банк". Группу средних банков (с активами больше 700 млн. грн.) в третьем десятке наиболее упоминаемых банков представили – "Мегабанк", "НРБ-Украина" и "Факториал-банк". Кроме того, в третий десяток медиа-рейтинга за 2007 год вошел и представитель группы небольших банков (с активами до 700 млн. грн.) – "Трансбанк" (согласно решению Комиссии НБУ от 21 декабря 2007 р. АКБ "Трансбанк" перешел из IV группы (небольших) в III группу (средних) банков).

Большинство банков, вошедших в третий десяток, это те банки, которые улучшили свои позиции в рейтинге по сравнению с 2006 годом: "Мегабанк" (+7), "НРБ-Украина" (Украина) (+23), "Кредобанк" (+2), "Трансбанк" (+13), "Факториал-банк" (+8) и "Имэксбанк" (+5). Ухудшили свои относительные позиции в рейтинге "Проминвестбанк" (-8), "Кредитпромбанк" (-1) и "Индэкс-банк" (-5). Кроме того, в третий десяток самых упоминаемых банков вошел "ВТБ Банк", отсутствовавший при анализе медиа-активности банков за 2006 год.

В третьем десятке медиа-рейтинга также как и во втором можно выделить всего два банка, имеющих близкие показатели медиа-присутствия: "Кредитпромбанк" и "НРБ-Украина" (Диагр. 3). Разница в количестве упоминаний банков на соседних позициях рейтинга из третьего десятка, оказалась ещё менее значительной (в среднем – 111 публикаций или 5,5%).

ДИАГРАММА 3

Диаграмма упоминаемости банков, вошедших в третий десяток медиа-рейтинга



1.4 Банки, вошедшие в четвёртый и пятый десятки медиа-рейтинга

В четвёртый и пятый десятки медиа-рейтинга вошло 6 банков, относящихся к группе больших (группа II): "ИНГ Банк Украина", "Альфа-Банк (Украина)", "Донгорбанк", "Пивденный", старое название уже переименованного банка - "Мрия" и "Индустриалбанк"; 7 банков, относящиеся к группе средних (группа III): "Кредит-Днепр", "Сведбанк Инвест" (ранее называвшийся "ТАС-Инвестбанк"), "ПроКредит Банк", "СЕБ Банк" (ранее называвшийся "Ажио"), "Захидинкомбанк", "Аркада" и "Полтава-банк"; 7 банков, относящиеся к группе небольших (группа IV): "УниКредит Банк", "Диамантбанк", "Кредит Европа Банк" (ранее называвшийся "Финансбанк"), "Международный ипотечный банк", "Экспресс-Банк", "Банк регионального развития" и "Украинский профессиональный банк".

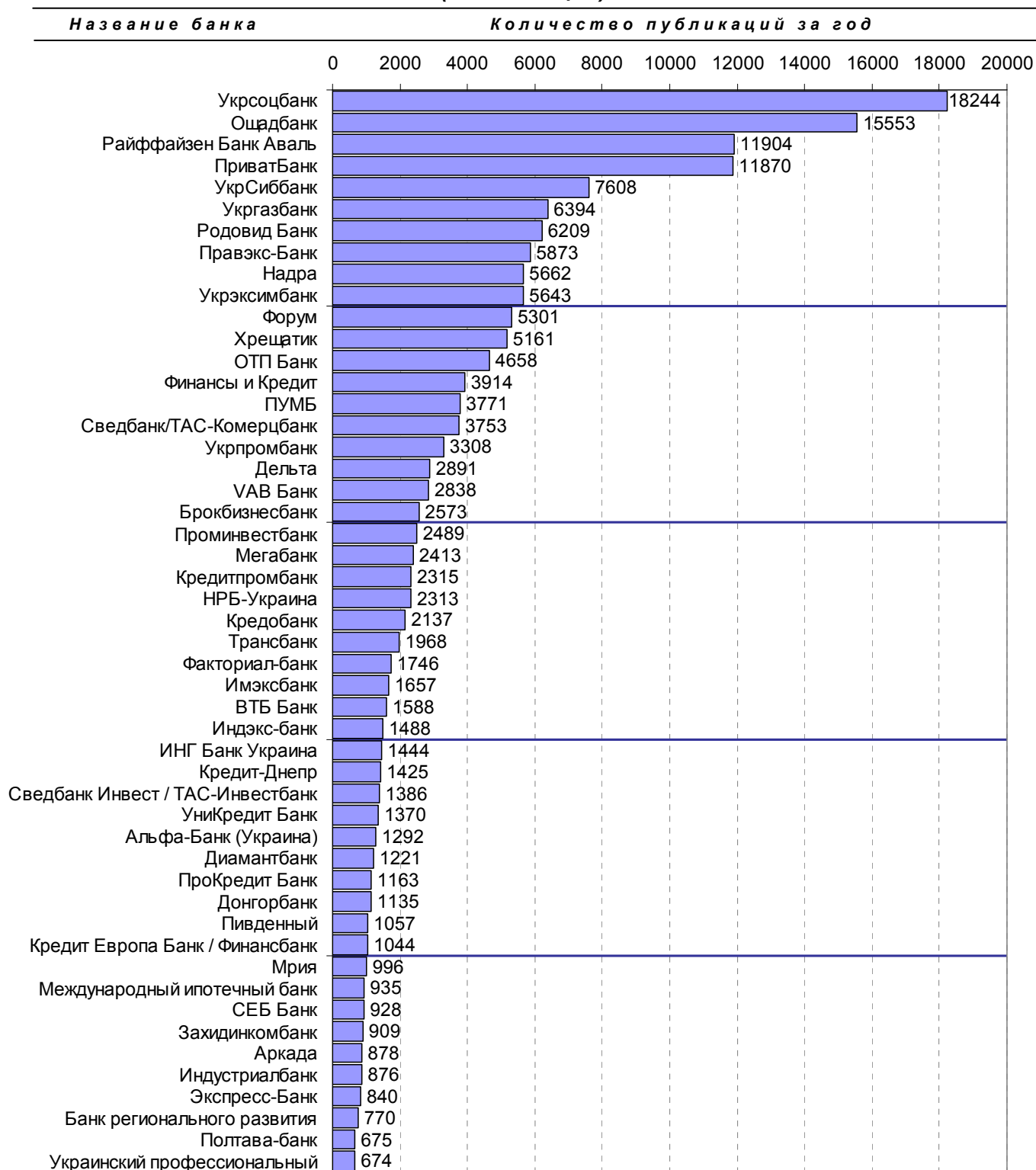
Для банков, вошедших в четвертый десяток медиа-рейтинга, среднее значение разницы в количестве упоминаний банков, находящихся на рядом стоящих позициях, составило 44 публикации (3,5%), а для банков пятого десятка - 37 публикации (~4%).

Все украинские банки, вошедшие в ТОП-50, упоминались в электронных СМИ в течение 2007 года в среднем более девяти раз в день.

Для банков, расположившихся с 51 по 100 позицию медиа-рейтинга, среднее количество публикаций в электронных СМИ в течение 2007 года в составило чуть более одного раза в день, а среднее значение разницы в количестве упоминаний двух рядом стоящих банков составило около 8 публикаций, 1,7%.

Сравнительная диаграмма упоминаемости украинских банков в 2007 году (ТОП-50) представлена на Диагр. 4.

Сравнительная диаграмма упоминаемости банков в 2007 году (1-50 позиции)



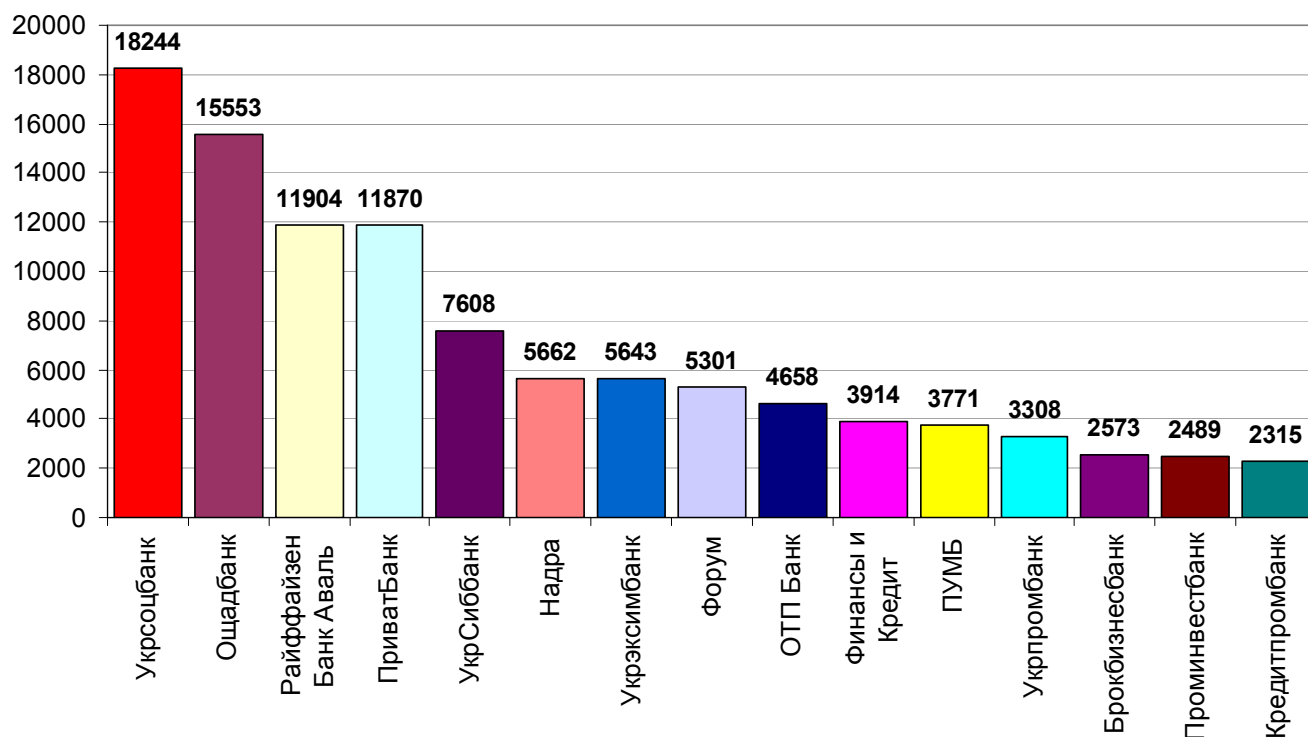
1.4 Упомянутость украинских банков в 2007 году по группам (I, II, III)

На Диагр. 5 представлены данные упоминаемости банков, относящихся к группам крупнейших (I), крупных (II) и средних (III) банков (согласно классификации Национального банка Украины на 2007 год).

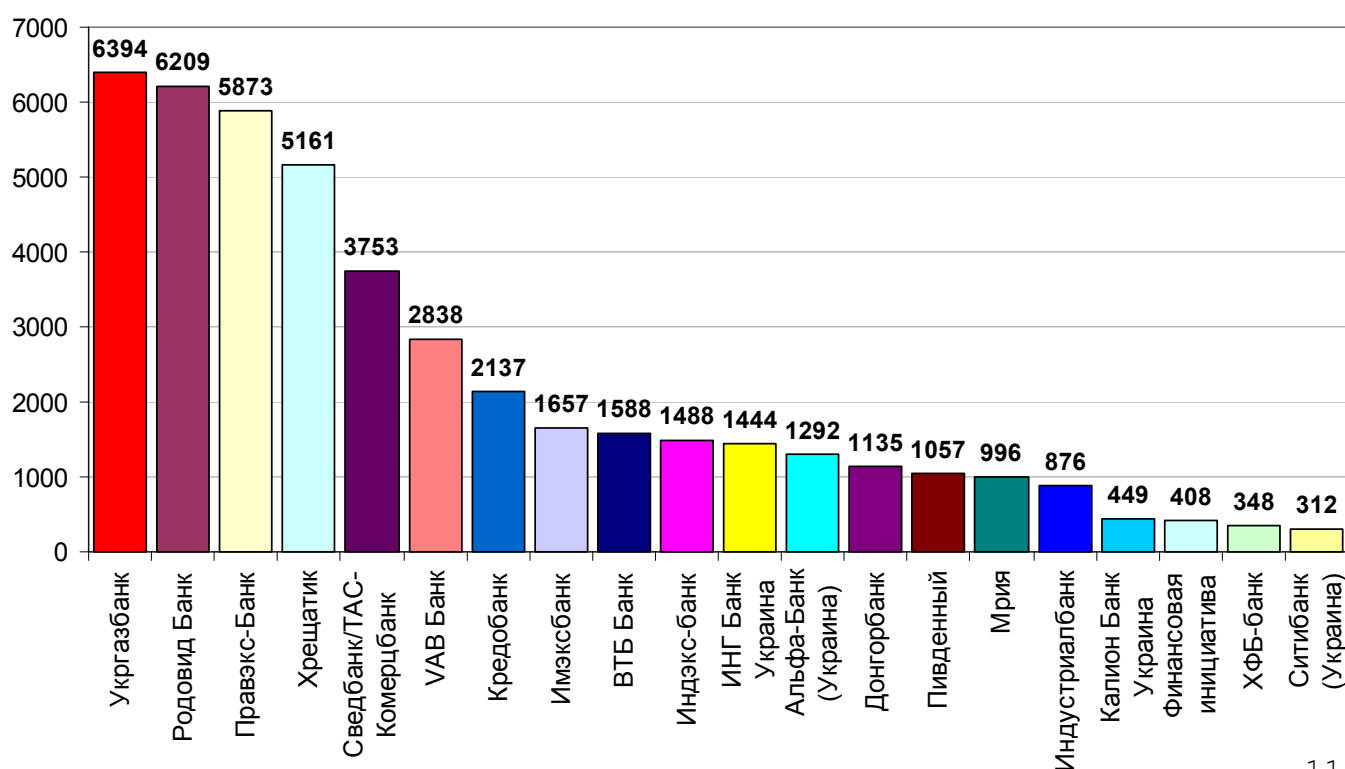
ДИАГРАММА 5

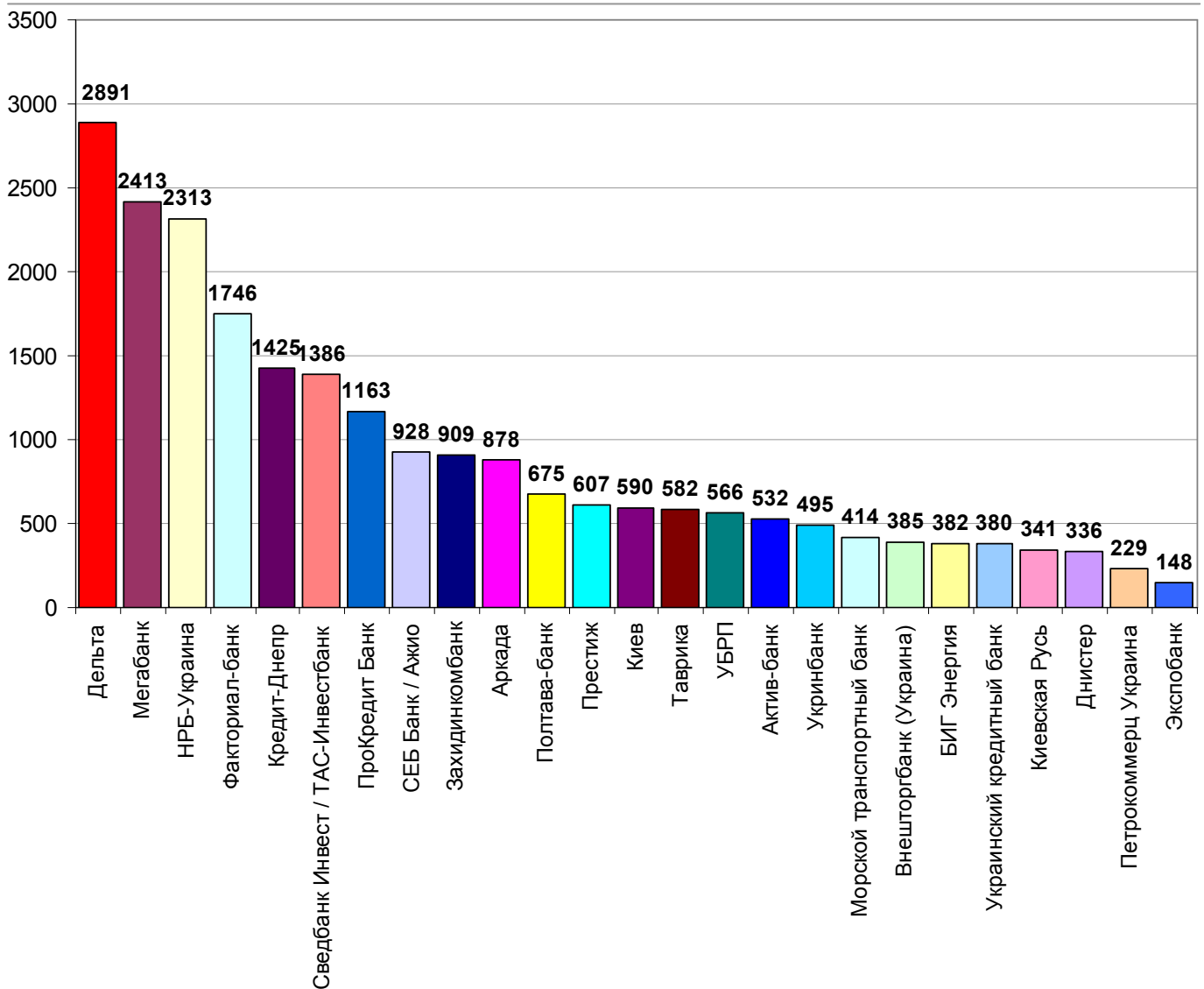
Сравнительная диаграмма упоминаемости украинских банков по группам

Группа I (активы более 5 млрд. грн.)



Группа II (активы более 2 млрд. грн.)



Группа III (активы более 0,7 млрд. грн.)

Сравнение результатов анализа упоминаемости банков в 2007 году с результатами анализа 2006 года позволяет сделать вывод, что рост медиа-присутствия большинства украинских банков уже не происходит такими темпами как в предыдущие годы.

2. РЕЗУЛЬТАТЫ АНАЛИЗА МЕДИА-ПРИСУТСТВИЯ НАЦИОНАЛЬНОГО БАНКА УКРАИНЫ И КРУПНЕЙШИХ БАНКОВСКИХ СТРУКТУР

Кроме анализа упоминаемости коммерческих и государственных банков Украины в 2007 году, анализировались и упоминания **Национального банка Украины** и наиболее крупных банковских структур – **Ассоциации украинских банков** и **Ассоциации "Украинский кредитно-банковский союз"**. Данные о количестве упоминаний этих структур в 2007 году, а также данные о динамике изменения их упоминаемости в сравнении с 2006 годом приведены в Табл. 3 и Табл. 4 соответственно.

ДИАГРАММА 6

Сравнительная диаграмма упоминаемости НБУ, АУБ и УКБС в электронных СМИ в 2007 году по сравнению с 2006 годом



3. УСЛОВИЯ СОСТАВЛЕНИЯ ГОДОВОГО МЕДИА-РЕЙТИНГА

3.1 При составлении медиа-рейтинга украинских банков в 2007 году учитывались упоминания следующих банков (приведены в алфавитном порядке):

А АвтоЗАЗбанк, Автокразбанк, Аграрный коммерческий банк, Агрокомбанк, АИС-Банк, Актив-банк, Аллонж, Альфа-Банк (Украина), Альянс, Аркада, Арма, Артем-банк и Астрабанк

Б Базис, Банк инвестиций и сбережений, Банк регионального развития, Банк РНС, БИГ Энергия, Бизнес-Стандарт Банк / ТАС-Бизнесбанк, БМ-Банк, Богуслав, Брокбизнесбанк и БТА Банк

В ВАБанк / VAB Банк, Велес, Вест Файненс энд Кредит Банк, Владимирский, Внешторгбанк (Украина), Восточно-Европейский банк, Восточно-промышленный коммерческий банк и ВТБ Банк / Мрия

Г Гарант, Грант

Д Даниэль, Дельта, Демарк, Диалог-банк, Диамантбанк, Днистер, Донгорбанк и Донеччина

Е ЕБРП, ЕБРФ/Донкредитинвест, Евробанк, Европейский, Европейский банк развития и сбережений, Европейский газовый банк

З Захидбудгазбанк, Захидинкомбанк, Земельный Банк, Земельный Капитал, Золотые ворота

И Икар-банк, Имэксбанк, Инвест-Кредит Банк, Инвест-Кривбасс банк, ИНГ Банк Украина, Индустриалбанк, Индекс-банк, Инпромбанк, Интеграл, Интербанк, Интерконтинентбанк, Ипобанк

К Калион Банк Украина, Камбио, Киев, Киевская Русь, Киевский универсальный банк, Классикбанк, Клиринговый дом, Коммерческий индустриальный банк, Конкорд, Контракт, Коопинвестбанк, Креди Свисс Ферст Бостон, Кредит Европа Банк / Финансбанк, Кредит-Днепр, Кредитпромбанк, Кредобанк и Крымуниверсалбанк

Л Легбанк, Львов

М Мегабанк, Международный ипотечный банк, Международный коммерческий банк, Меркурий, Металлург, Мисто-банк, Морской транспортный банк и Мт-Банк

Н Надра, Национальные инвестиции, Национальный кредит, Новый и НРБ-Украина

О Объединенный коммерческий банк, Одесса-банк, Олимпийская Украина, ОТП Банк и Ощадбанк

П Партнер-банк, Первый инвестиционный банк, Первый Континентальный Банк, Перспектива, Петрокоммерц Украина, Пивденкомбанк, Пивденный, ПлюсБанк / Прикарпатье, Поликомбанк, Полтава-банк, Порто-Франко, Правэкс-Банк, Прайм-банк, Премиум, Премьербанк, Престиж, ПриватБанк, Приватинвест, Причерноморье, ПроКредит Банк, Проминвестбанк, Промышленно-финансовый банк, Промэкономбанк, Профессиональный компьютер и ПУМБ

Р Радабанк, Райффайзен Банк Аваль, Реал-банк, Регион-банк, Ренессанс Капитал, Родовид Банк, Росток-банк и Русский Стандарт

С Сведбанк Инвест / ТАС-Инвестбанк, Сведбанк / ТАС-Комерцбанк, СЕБ Банк, Сигмабанк, Синтез, Ситибанк (Украина), Славутич, Соцкомбанк, Старокиевский банк, Столица и Столичный

Ⓣ Таврика, ТК-Кредит, ТММ-банк, Трансбанк и Траст-капитал

Ⓨ УБРП, Укоопспилка, Украинская финансовая группа, Украинский капитал, Украинский кредитный банк, Украинский профессиональный банк, Украинский финансовый мир, Укргазбанк, Укргазпромбанк, Укринбанк, Укркоммунбанк, Укрпромбанк, УкрСиббанк, Укрсоцбанк, Укрстройинвестбанк, Укрфинансбанк, Укрэксимбанк, Универсал Банк / Универсальный, Уникомбанк и УниКредит Банк

ⓕ Факториал-банк, Семейный, Фермерский земельный банк, Финансовая инициатива, Финансовый Союз Банк, Финансы и Кредит, Финбанк, Финексбанк, Финростбанк, Фортуна-банк и Форум

Ⓧ Хоум Кредит Банк, Хрещатик и ХФБ-банк

Ⓢ Черноморский банк развития и реконструкции

ⓐ Экспобанк, Экспресс-Банк, Электрон Банк, Энергобанк и ЭРДЭ Банк

Ⓤ Юнекс

3.2 Упоминание какого-либо банка в одной публикации несколько раз учитывалось только как одно упоминание.

3.3 При подсчете количества упоминаний для любого из банков не учитывались публикации, размещаемые этим банком на собственном web-ресурсе.

4. ТАБЛИЦЫ К ГОДОВОМУ МЕДИА-РЕЙТИНГУ УКРАИНСКИХ БАНКОВ

ТАБЛИЦА 1

4.1 Количество публикаций самых упоминаемых украинских банков
в электронных СМИ в 2007 году (ТОП-50)

№	Наименование банка	Количество публикаций			
		всего за год	среднее за		
			месяц	неделю	день
1	Укрсоцбанк	18244	1520,3	349,88	49,98
2	Ощадбанк	15553	1296,0	298,28	42,61
3	Райффайзен Банк Аваль	11904	992,00	228,30	32,61
4	ПриватБанк	11870	989,17	227,64	32,52
5	УкрСиббанк	7608	634,00	145,91	20,84
6	Укргазбанк	6394	532,83	122,62	17,52
7	Родовид Банк	6209	517,42	119,08	17,01
8	Правэкс-Банк	5873	489,42	112,63	16,09
9	Надра	5662	471,83	108,59	15,51
10	Укрэксимбанк	5643	470,25	108,22	15,46
11	Форум	5301	441,75	101,66	14,52
12	Хрещатик	5161	430,08	98,98	14,14
13	ОТП Банк	4658	388,17	89,33	12,76
14	Финансы и Кредит	3914	326,17	75,06	10,72
15	ПУМБ	3771	314,25	72,32	10,33
16	Сведбанк/ТАС-Комерцбанк	3753	312,75	71,98	10,28
17	Укрпромбанк	3308	275,67	63,44	9,06
18	Дельта	2891	240,92	55,44	7,92
19	УАВ Банк	2838	236,50	54,43	7,78
20	Брокбизнесбанк	2573	214,42	49,35	7,05
21	Проминвестбанк	2489	207,42	47,73	6,82
22	Мегабанк	2413	201,08	46,28	6,61
23	Кредитпромбанк	2315	192,92	44,40	6,34
24	НРБ-Украина	2313	192,75	44,36	6,34
25	Кредобанк	2137	178,08	40,98	5,85
26	Трансбанк	1968	164,00	37,74	5,39
27	Факториал-банк	1746	145,50	33,48	4,78
28	Имэксбанк	1657	138,08	31,78	4,54
29	ВТБ Банк	1588	132,33	30,45	4,35
30	Индэкс-банк	1488	124,00	28,54	4,08
31	ИНГ Банк Украина	1444	120,33	27,69	3,96

32	Кредит-Днепр	1425	118,75	27,33	3,90
33	Сведбанк Инвест / ТАС-Инвестбанк	1386	115,50	26,58	3,80
34	УниКредит Банк	1370	114,17	26,27	3,75
35	Альфа-Банк (Украина)	1292	107,67	24,78	3,54
36	Диамантбанк	1221	101,75	23,42	3,35
37	ПроКредит Банк	1163	96,92	22,30	3,19
38	Донгорбанк	1135	94,58	21,77	3,11
39	Пивденный	1057	88,08	20,27	2,90
40	Кредит Европа Банк / Финансбанк	1044	87,00	20,02	2,86
41	Мрия	996	83,00	19,10	2,73
42	Международный ипотечный банк	935	77,92	17,93	2,56
43	СЕБ Банк	928	77,33	17,80	2,54
44	Захидинкомбанк	909	75,75	17,43	2,49
45	Аркада	878	73,17	16,84	2,41
46	Индустриалбанк	876	73,00	16,80	2,40
47	Экспресс-Банк	840	70,00	16,11	2,30
48	Банк регионального развития	770	64,17	14,77	2,11
49	Полтава-банк	675	56,25	12,95	1,85
50	Украинский профессиональный банк	674	56,17	12,93	1,85

**4.2 Динамика медиа-присутствия украинских банков
в электронных СМИ в 2007 году по сравнению с 2006 годом (ТОП-50)**

№	Наименование банка	Количество упоминаний		Разница в количестве публикаций	
		2007	2006	Абс.	отн.
1.	Укрсоцбанк	18244	18590	-346	-1,9%
2.	Ощадбанк	15553	11300	+4253	+37,6%
3.	Райффайзен Банк Аваль	11904	12588	-684	-5,4%
4.	ПриватБанк	11870	11440	+430	+3,8%
5.	УкрСиббанк	7608	9142	-1534	-16,8%
6.	Укргазбанк	6394	3958	+2436	+61,5%
7.	Родовид Банк	6209	2780	+3429	+123,3%
8.	Правэкс-Банк	5873	7740	-1867	-24,1%
9.	Надра	5662	5564	+98	+1,8%
10.	Укрэксимбанк	5643	5952	-309	-5,2%
11.	Форум	5301	4637	+664	+14,3%
12.	Хрещатик	5161	5543	-382	-6,9%
13.	ОТП Банк	4658	3907	+751	+19,2%
14.	Финансы и Кредит	3914	3208	+706	+22,0%
15.	ПУМБ	3771	3162	+609	+19,3%
16.	Сведбанк/ТАС-Комерцбанк	3753	2857	+896	+31,4%
17.	Укрпромбанк	3308	2832	+476	+16,8%
18.	Дельта	2891	1813	+1078	+59,5%
19.	ВАВ Банк	2838	2422	+416	+17,2%
20.	Брокбизнесбанк	2573	2980	-407	-13,7%
21.	Проминвестбанк	2489	3352	-863	-25,7%
22.	Мегабанк	2413	1273	+1140	+89,6%
23.	Кредитпромбанк	2315	2240	+75	+3,3%
24.	НРБ-Украина	2313	798	+1515	+189,8%
25.	Кредобанк	2137	1487	+650	+43,7%
26.	Трансбанк	1968	945	+1023	+108,3%
27.	Факториал-банк	1746	1012	+734	+72,5%
28.	Имэксбанк	1657	1074	+583	+54,3%
29.	ВТБ Банк	1588	0	-	-
30.	Индэкс-банк	1488	1773	-285	-16,1%
31.	ИНГ Банк Украина	1444	511	+933	+182,6%
32.	Кредит-Днепр	1425	515	+910	+176,7%
33.	Сведбанк Инвест / ТАС-Инвестбанк	1386	987	+399	+40,4%
34.	УниКредит Банк	1370	492	+878	+178,5%
35.	Альфа-Банк (Украина)	1292	1873	-581	-31,0%

36.	Диамантбанк	1221	675	+546	+80,9%
37.	ПроКредит Банк	1163	900	+263	+29,2%
38.	Донгорбанк	1135	1428	-293	-20,5%
39.	Пивденный	1057	848	+209	+24,6%
40.	Кредит Европа Банк / Финансбанк	1044	434	+610	+140,6%
41.	Мрия	996	2264	-1268	-56,0%
42.	Международный ипотечный банк	935	1241	-306	-24,7%
43.	СЕБ Банк	928	970	-42	-4,3%
44.	Захидинкомбанк	909	860	+49	+5,7%
45.	Аркада	878	1021	-143	-14,0%
46.	Индустриалбанк	876	1569	-693	-44,2%
47.	Экспресс-Банк	840	1177	-337	-28,6%
48.	Банк регионального развития	770	683	+87	+12,7%
49.	Полтава-банк	675	818	-143	-17,5%
50.	Украинский профессиональный банк	674	521	+153	+29,4%

4.3 Количество публикаций с упоминанием НБУ, АУБ и УКБС в электронных СМИ в 2007 году

ТАБЛИЦА 3

Наименование	Количество упоминаний			
	всего за год	среднее за		
		месяц	неделю	день
Национальный банк Украины	18244	1520	151	23
Украинский кредитно-банковский союз	11904	992	129	32
Ассоциация украинских банков	2489	207	18	6

4.4 Динамика медиа-присутствия НБУ, АУБ и УКБС в электронных СМИ в 2007 году по сравнению с 2006 годом

ТАБЛИЦА 4

Наименование	Количество упоминаний		Разница в количестве публикаций	
	2007	2006	абс.	отн.
Национальный банк Украины	18244	64330	-46086	-71,64%
Украинский кредитно-банковский союз	11904	811	+11093	+1367,82%
Ассоциация украинских банков	2489	8930	-6441	-72,13%

Результаты анализа медиа-присутствия украинских банков в электронных СМИ в 2007 году подготовлены Ростиславом Мазуркевичем. По всем вопросам, касающимся составления данного медиа-рейтинга, обращайтесь в Отдел информационных продуктов ИЦ "ЭЛВИСТИ" по телефонам +380 (44) 239-90-91, +380 (44) 244-01-22 или e-mail: stream@visti.net